


# Corsaire-Modell


Aus Rundmessing-Stäbe



Entstehungsprotokoll




Sperrholz-Schablone (basierend aus CAD-Daten) und Messingstäbe




Die untere Rumpfkante ist geformt







Der Rumpf ist fertig



Kajüte Dach, Mastfuss und Vordeck sind dazugekommen



Spiegel, Cockpit und Schiebeluk sind fertig




Mast, Baum, Saling und Vorstag sind montiert



Grosstuch und Genua sind geformt, das Modell wird aus die Schablone genommen





Balkon, Kiel/Schwert und Ruderblatt dürfen auch nicht fehlen



Et voilà!